

DIGITAL INDICATOR

MODEL : SB - 6000 Series

◆ 머리말

저희 신호시스템(株)의 SB-6000 Series를 구입하여 주신 것에 대하여 감사 드립니다. 본 MANUAL은 귀하가 이 제품을 설치하고, 유지관리 하기 위한 사양과 정보를 수록하였습니다. 사용 중 문제점이나 의문사항이 있으시면 본사 영업부나 각 지역 대리점으로 연락 주십시오.

◆ 개요

SB-6000 Series 제품은 T/C, RTD, mA, mV, V로 자유롭게 변경사용이 가능한 Multi Input 형태이며, Display 및 절연된 출력의 Scale의 조작과 설정이 편리한 PC형 Indicator 입니다.

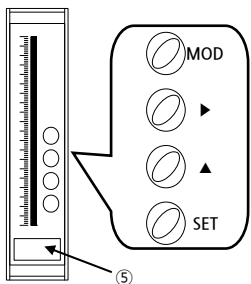
<특징>

- ▷ Multi Input이므로 다양한 형태의 신호를 받을 수 있습니다.(T/C, RTD, mA, mV, V)
- ▷ 고성능 고정도의 16bit의 A/D Converter를 사용함으로써 실제 ±0.15%의 고정도를 자랑 합니다.
- ▷ 2가지 형태의 Peak Hold 기능을 내장하였습니다.
- ▷ 경보출력을 위하여 2Point 및 4Point의 Alarm출력을 장착하였으며 개별적으로 상한 및 하한 Alarm이 가능하고 2자리의 Dead Band 설정이 가능합니다.
- ▷ 절연된 4-20mA의 출력을 장착할 수 있으며 Scaling이 가능합니다.

◆ 제품 사양

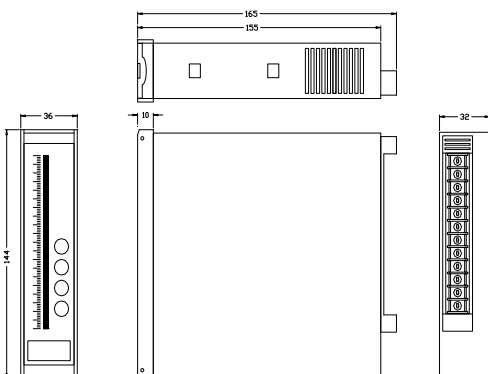
전원전압	AC95~250V 60Hz	
소비전력	약 3VA	
절연저항	100MΩ/DC500V (FG-Input,FG-Power,FG-Output)	
디스플레이	-999~9999, 7 Segment & 4 Digit Bar-Cell(101 Dot)	
정확도	±0.15% Full Scale, ±1 Digit (25°C±5°C)	
Input Impedance	V Type	1MΩ
	PT100Ω, T/C Type	1MΩ
Sampling Cycle	V Type	200ms
	PT100Ω, T/C Type	400ms
CMRR (Common Mode Rejection Ratio)	140dB 이상	
NMRR (Normal Mode Rejection Ratio)	50dB 이상	
Sensor Power	DC24V / 30mA (±5% 이내)	
사용 온/습도	-20~60°C / 90% (N.C)	
보관 온/습도	-20~80°C / 95% (N.C)	
무게	약 400g	
취부방식	Panel Mounting Type	

◆ 각부의 명칭



- ① MODE : 설정된 데이터를 저장하고 Operation의 Menu를 변경
- ② ▶ : 데이터 설정 모드 진입 및 변경위치 수정
- ③ ▲ : 데이터 값을 변경
- ④ SET : 설정 모드에서 빠져 나갈 때
- ⑤ 측정치 표시

◆ 제품 크기 (외형)

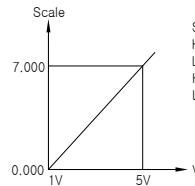


◆ 주요기능의 설명

1. Display Scaling 기능

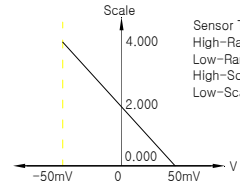
입력이 mA, mV, V일 경우에만 적용되며, Input의 Range와 출력 Scale을 사용자가 임의로 설정하여 사용할 수 있습니다.

EX1) Input Range : 1-5V
Display Scale : 0.000~7.000



Sensor Type : Volt
High-Range : 5 Volt
Low-Range : 1 Volt
High-Scale : 7.000
Low-Scale : 0.000

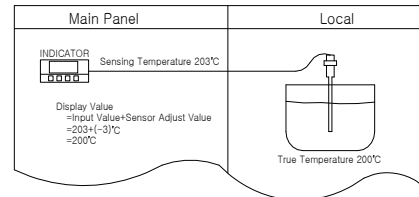
EX2) Input Range : -50~+50mV
Display Scale : 4.000~0.000



Sensor Type : mVolt
High-Range : 50 mVolt
Low-Range : -50 mVolt
High-Scale : 0.000
Low-Scale : 4.000

2. Sensor 보정기능

Sensor의 특성과 현장 설치 조건에 따라, 제로점이 다를 경우나, Sensor와의 길이에 대한 편차가 발생하였을 경우, 편차량 만큼의 보정치를 가감하여, 측정값에 대한 오차를 줄일 수 있습니다.



Ex) 현장에 설치된 INDICATOR의 감지온도가 203°C이나 실온이 200°C일 경우에는 오차보정메뉴인 **S-Adj** 에 들어가서 "-3"을 설정하면 됩니다.

3. Peak Holder 기능

입력되는 Signal의 지시 및 출력되는 값을 지정된 High 및 Low의 값으로 Holding 시키는 기능입니다.

Holding된 값을 Clear시킬 경우 "MOD" Key와 "SET" Key를 동시에 누릅니다.

MESSAGE	Display	Output(4-20mA)	Alarm
nonE	No Hold	No Hold	No Hold
H-Pk	High Hold	High Hold	No Hold
L-Pk	Low Hold	Low Hold	No Hold

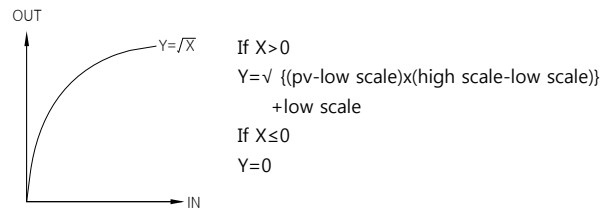
4. 입력 특수 기능 (Input Spacial Function)

4.1 Lin

입력에 비례하여 Display 시키거나 전류출력을 내보내는 기능이며, 직선성이 요구되는 일반적인 V, mV, mA 입력일 때 사용합니다.

4.2 Root

Orifice를 사용하여 유량을 측정하고자 할 때 사용하며, 입력 값에 대해 √의 특성으로 변환하여 표시하고 그에 따른 전류출력을 내보내는 기능입니다.



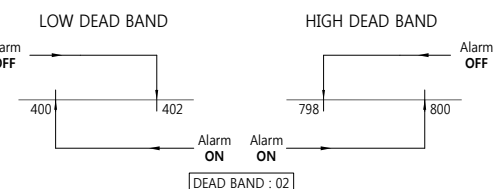
4.3 Limits 기능

입력의 5%이하의 하한치 및 2%이상의 상한치가 입력 되었을 경우에는 Limits가 설정되어 "LLLL" 및 "HHHH"를 Display하고, 그에 따른 전류 출력을 내보냅니다.

5. Alarm 기능 (H/L, L/LL, H/HH 및 L/L/L/L, H/H/H/H 설정 가능)

개별적으로 원하는 형태의 Alarm을 설정할 수 있으며, Alarm Dead Band 기능은 측정값이 Alarm설정치 값에 도달했을 때, Alarm Dead Band값을 주어 Relay의 과도응답 특성을 억제시키는 기능입니다. (출고시 0.3 셋팅)

Ex) Low Alarm Value (400.0), High Alarm Value (800.0)일 경우

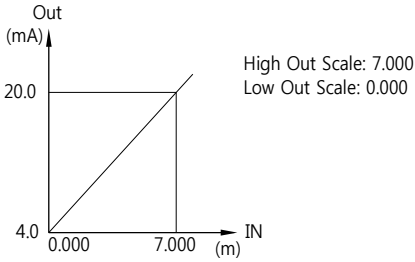


6. 출력 Scale 기능 (4-20mA)

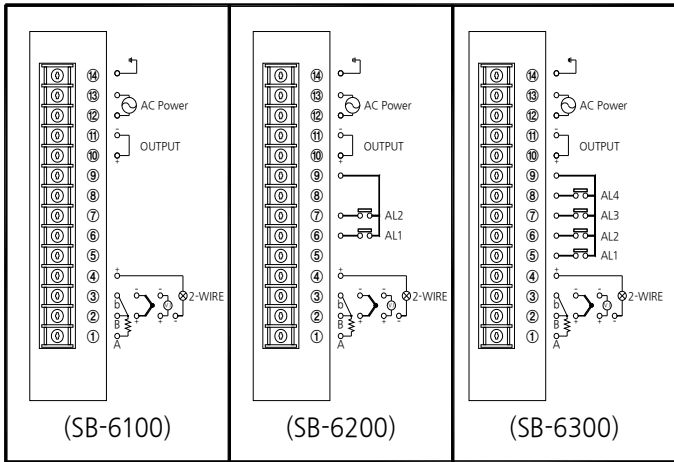
4-20mA 전류출력은 입력의 Scale에 따라, 변환되며 역Scale로도 변환이 가능합니다.

Ex) Display Values : 0.000 ~ 7.000m

Output : 4 ~ 20mA



◆ 단자결선 방법

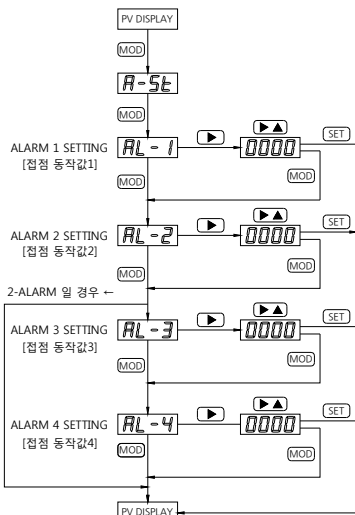


▶ 참조) mA, 2-Wire입력으로 사용할 경우에만, 동봉된 250Ω 저항을 No2, No3에 연결하여 사용 하십시오.

◆ 각 입력의 종류 및 범위 (Range, Scale)

Input	Range of Input and Scale	MIN Span	
T/C	R(P/R)	0.0 ~ 1750°C	300.0°C
	K(C/A)	-200.0 ~ 1350°C	300.0°C
	E(C/C)	-200.0 ~ 700.0°C	200.0°C
	J(I/C)	-200.0 ~ 800.0°C	200.0°C
	T(C/C)	-200.0 ~ 400.0°C	50.0°C
RTD	Pt 100Ω	-200.0 ~ 640.0°C	50.0°C
	Pt 100Ω(JIS)	-200.0 ~ 500.0°C	50.0°C
mA	0 ~ 20.0mA (-999 ~ 9999)		
mV	-50.0 ~ 50.0mV (-999 ~ 9999)		
V	-10.00 ~ 10.00V (-999 ~ 9999)		

◆ 점점(Alarm)설정 방법 (SB-6200, SB-6300 해당)

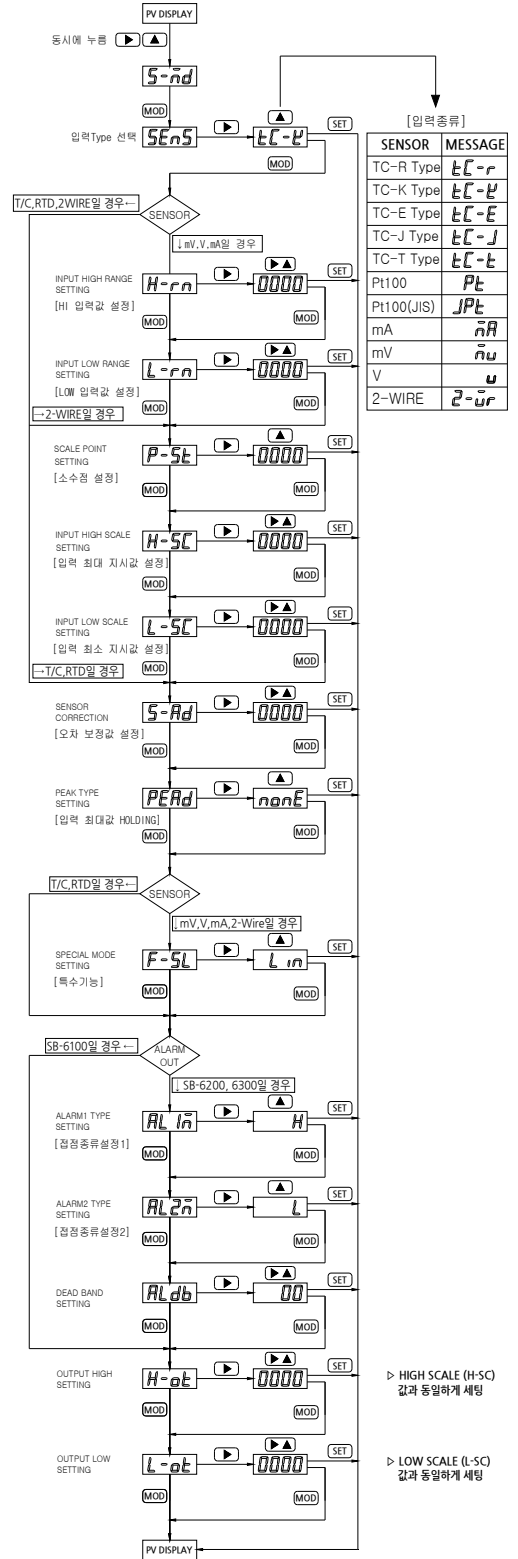


▶ 참조
점점 종류는 ALARM Type에서 HI 또는 LOW를 선택하고 점점 동작값을 설정하여야 합니다. (프로그램 설정방법 참고)

◆ 이상 발생 표시 및 설명 (ERROR MESSAGE)

NO	Message	설 명
1	LLLL	기준입력 이하일 경우
		PT, V, mA 입력시 단선되었을 경우
2	HHHH	기준입력 이상일 경우
		T/C 입력시 단선되었을 경우

◆ 프로그램 설정 방법



상기 이외의 문제가 발생할 경우 당사에 문의 바랍니다.

A/S 안내

신호시스템 주식회사

서울사무소:서울 구로구 구로3동 197-22 에이스테크노타워 5차 1001호

TEL:(02)2109-6644 FAX:(02)2109-5035

인천 공장:인천 서구 가좌 178-78 가좌시범공단 B동 505호

TEL:(032)582-3535 FAX:(032)582-3674